

Milí rodiče a děti, tento týden si budeme hrát se sluníčkem. Připravili jsme si pro vás aktivity na téma: Hřej sluníčko hřej.....

Kolektiv učitelek MŠ Sluníčko

Téma týdne: Hřej sluníčko hřej, za mraky se neschovávej

1. Zazpívej si písničku
2. Nauč se i nějakou básničku
3. Zacvič si jazýčkem
4. Zkus uhádnout hádanku
5. Pozdrav sluníčko
6. Přiřaď správně sluníčko
7. Kam se schovalo sluníčko
8. Co se stane, když se objeví mrak
9. Spočítej mráčky, kapičky.....
10. Slož a domaluj deštníček
11. Pracovní listy

1.

## VOLÁME SLUNÍČKO

Hudba i slova Jaromír Nohavica

(Valčík)

*Rubato*

The musical score is written in treble clef with a key signature of one sharp (F#) and a 3/4 time signature. It consists of five staves of music. Above the first staff is a guitar chord diagram for D. Above the second staff are diagrams for G, D, A, and D. Above the third staff are diagrams for G, D, A, and D. Above the fourth staff are diagrams for C, G, and D. Above the fifth staff are diagrams for G, D, G, and D. The lyrics are written below the notes.

1. Vo - lá - me slu - níč - ko ha - ló, ha - ló,  
te - pla je na svě - tě má - lo, má - lo.  
Vy - lez a ro - ze - žeň mra - ky, mra - ky  
a já ti po - mů - žu ta - ky, hm.  
má - lo, má - lo.

2. Voláme skřivana haló, haló,  
písni je na světě málo, málo.  
Příleť a zazpívej pro mě, pro mě,  
žijem přece v jednom domě, hm.

3. Voláme, človíčku, haló, haló,  
lásky je na světě málo, málo, málo.

2.

Sluníčko, sluníčko,  
vybarvi jablíčko.  
Sviť ještě chvíličku,  
potom ti zazpívám  
tu hezkou písničku.

Když sluníčko zapadá,  
sedmikráska chřadne.  
(stojíme, spojené ruce před sebou, klesáme do dřepu)  
Ke spánku se ukládá  
do postýlky chladné.  
(spojené ruce střídavě dáváme  
k pravé a levé tváři jako když spinkáme)



3.

Zamrač se – našpulit rty X usmát se – ukaž zuby

Nadechni se a nafoukni tváře (jako velký mrak), vyfoukni vzduch z tváří (jako vítr)

Zaťukáme jazýčkem na horní patro v ústech (jako deštík)

Vystrčíme jazýček z úst a zakýváme špičkou jazyka (zamáváme na sluníčko)

4. Co je to?

Slunce v dešti kreslí most, malým dětem pro radost (duha)

Běhá to okolo chalupy, dělá to cupity, dupity (dešťové kapky)

Bílá jako mléko, tichem všechno přikryje. Auto, domy, stromy, lidi nikdo neuvidí (mlha)

5. Slunce v létě – stoj (paprsky), pravá paže ukazuje nahoru a levá dolů, vyměnit, předpažit a zapažit.

Dešťové kapičky

**NEPOSEDNÉ KAPIČKY**

*KAPIČKY* *melodie a slova: dětské lidové říkadlo*

*Věsele*  
*p*


De-šťo-vé ka-pi-čky do-sta-ly no-ži-čky, ťa-pi-ty ťap.



*7 cresc*  
*p*

Bě-ha-ly po ple-chu, dě-la-ly ne-ple-chu, ťa-pi-ty ťap.

2. A kdo měl deštníček,  
zmokl jen krapíček,  
kapity kap.  
Sluníčko svítilo,  
kapičky sušilo,  
kapity kap.


6. Přiřaď správně sluníčko...





## 7. Dokresli správně barvy

Slunce s deštěm staví most,  
prý už bylo bouřky dost.  
Co je to?



Jestli jsi uhadnul hádanku, obrázek dokončí a vybarví.


8.














9. Spočítej a vybarvi.

Name \_\_\_\_\_



# Count & Color Raindrops

Directions: Trace each number. Color the correct number or raindrops.

© Teaching Resources Ltd. 2017. All rights reserved.

10. Slož harmoniku a dolep.



## 11. Pracovní listy


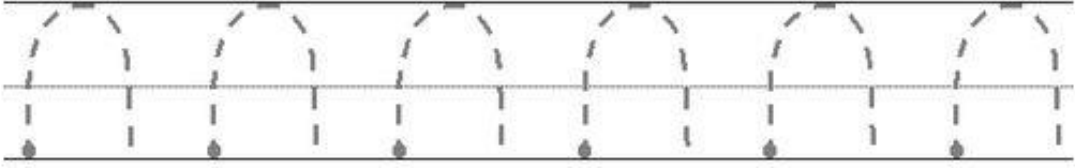
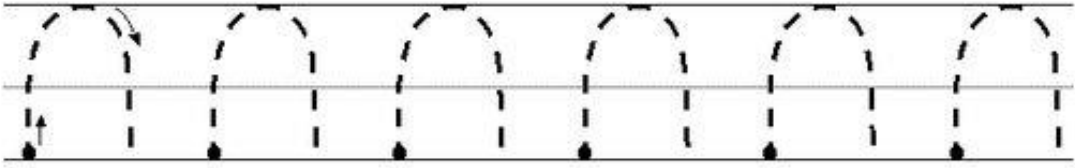

Dokresli obloučky na deštníky



Spoj stejné barvy



Obtáhni obloučky, vybarvi duhu



Spoj stejné tvary

